



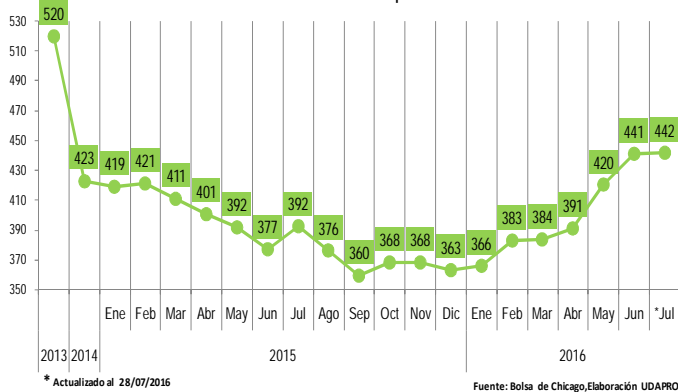
BOLETÍN SEMANAL - CIFRAS

Bolivia, 29 de Julio de 2016 Nº 147

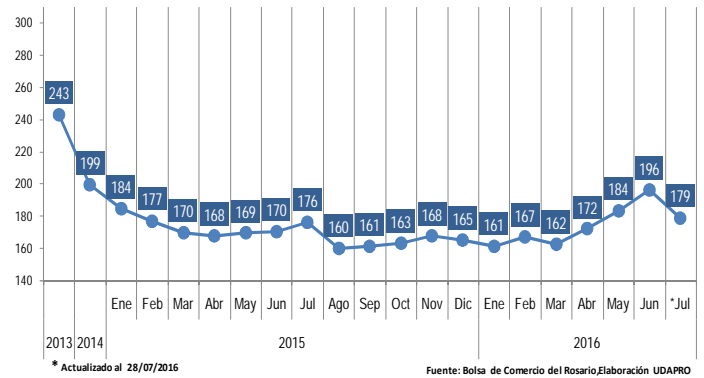
UDAPRO
Unidad de Análisis Productivo

PRECIOS INTERNACIONALES DE PRODUCTOS AGROINDUSTRIALES

Arroz White elaborado 5% grano partido
En dólares americanos por tonelada



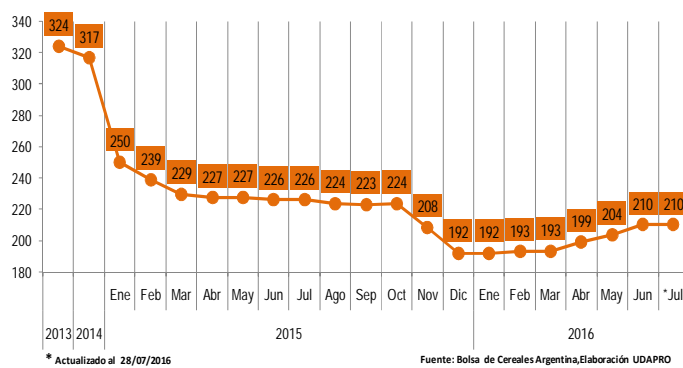
Maíz Amarillo, FOB Rosario/Buenos Aires
En dólares americanos por tonelada



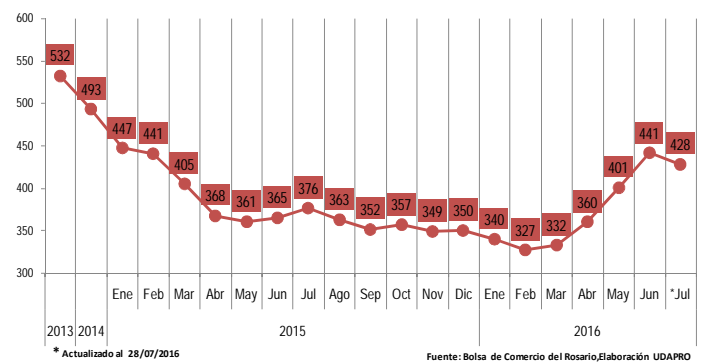
El precio del arroz, esta semana se presentó con una tendencia casi estable. Según el Índice Oryza del Arroz Blanco (WRI), el promedio ponderado de las cotizaciones de exportación del arroz blanco en todo el mundo, terminó la semana en \$us. 407 por tonelada. De acuerdo al reporte de Condición de los cultivos del USDA, la calificación de bueno a excelente del arroz de EE.UU. subió a 68%, sin cambios en comparación con la semana pasada.

En el mercado de Rosario, cerró con una tendencia negativa del 8,7%. El mercado del maíz se encuentra fuertemente sobre vendido, presionado por la expectativa de que este año la producción será mucho mayor a la del año pasado. El clima se percibe favorable incluso para los primeros días de agosto.

Trigo: FOB Puertos Argentinos
En dólares americanos por tonelada



Soya, FOB Rosario/Buenos Aires
En dólares americanos por tonelada



El precio del trigo presentó una tendencia estable. Las labores de siembra de trigo en Argentina continúan demoradas debido al exceso de humedad en los campos, se registra un avance del 82,6% de las 4,4 millones de hectáreas, lo que representa un retraso de 11,2% comparado con el mismo periodo del año anterior.

En el mercado de Rosario el precio de la soya cerró con una tendencia negativa del 2,9%. El mercado recibió soporte por el reporte de exportaciones del USDA, donde se informaron ventas netas del ciclo 2015/16 en 324,900 toneladas y del ciclo 2016/17 en 1.002 millones de toneladas, arriba de las expectativas del mercado. Se informó en el reporte de condición de los cultivos del USDA, que la calificación de "bueno a excelente" se registró en 71%, arriba con respecto al estimado del año anterior del 62%.

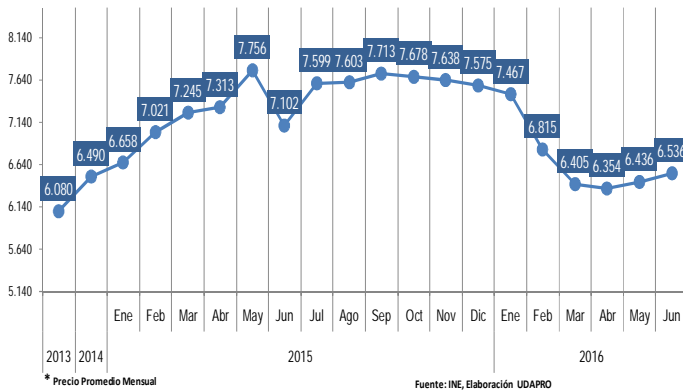


BOLETÍN SEMANAL - CIFRAS

Bolivia, 29 de Julio de 2016 N° 147

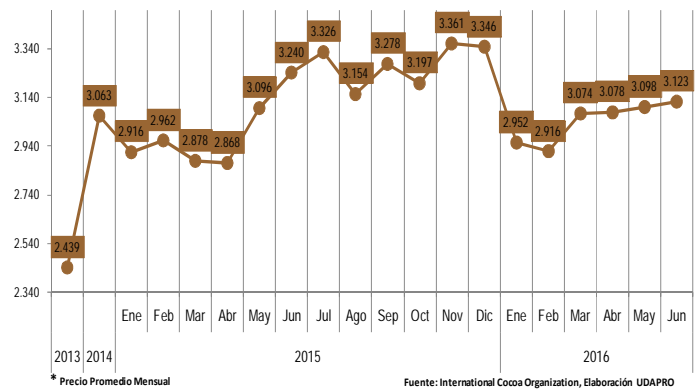
PRECIOS INTERNACIONALES DE PRODUCTOS AGROINDUSTRIALES

Evolución de Precios de Nueces del Brasil
En dólares americanos por tonelada



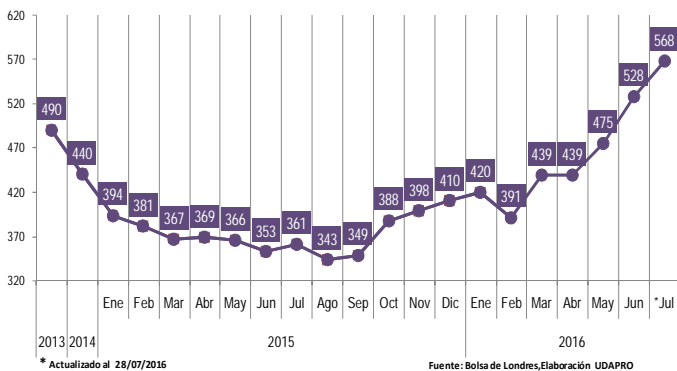
El precio de nueces de Brasil (Nuez Amazónica), esta semana se presentó con una tendencia positiva del 1,6%. A la fecha no existe una serie de precios internacionales de nueces del Brasil, por lo que solo se tiene datos de precios relativos de las exportaciones de Bolivia. El país al ser principal productor y exportador, cubre el 75% de la demanda mundial, con sus principales mercados de Reino Unido, Alemania y EE.UU.

Cacao en Grano, CIF USA y Puertos Europeos
En dólares americanos por tonelada



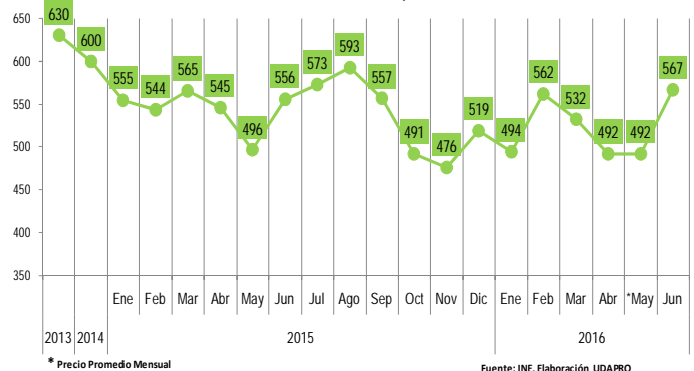
El precio del cacao en grano presentó una tendencia positiva del 0,8%. La Organización Internacional del Cacao (cifras en inglés ICCO) promedió un precio mensual de \$us 3.123 por tonelada, un aumento de \$25 en comparación con el precio registrado en el mes anterior (\$ 3.098). Los precios futuros del cacao para septiembre se calcularon en 3.065 dólares por tonelada.

Azúcar Refinada, Nro. 5/Londres
En dólares americanos por tonelada



El precio del azúcar presentó una incidencia positiva del 7,6%. El tema del déficit en la producción ya fue absorbido por el mercado. Se registró una fuerte actividad en la molienda de caña en la región centro-sur de Brasil, donde operadores indicaron que las grandes posiciones largas netas estaban en las manos de los especuladores, lo que genera riesgos de una ola de ventas.

Evolución de Precios de Alcohol Etílico
En dólares americanos por tonelada



El precio del alcohol etílico presentó una incidencia positiva del 15,2%. Se tiene como referencia los precios relativos de exportaciones de Bolivia, al no existir una serie de precios internacionales. El mes de mayo no cuenta con datos de exportación, por lo que se tomo como referencia el mes de abril, para la correspondiente variación mensual.



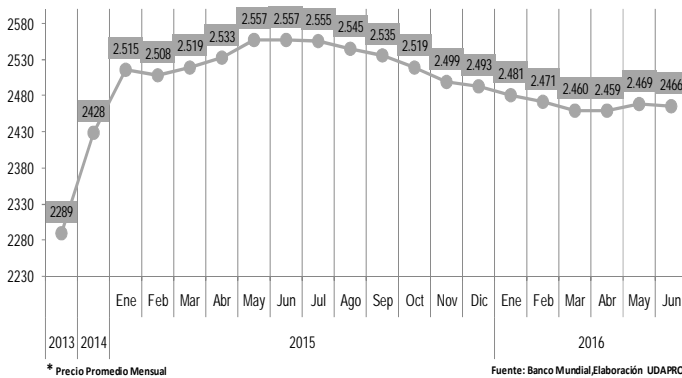
BOLETÍN SEMANAL - CIFRAS

Bolivia, 29 de Julio de 2016 N° 147

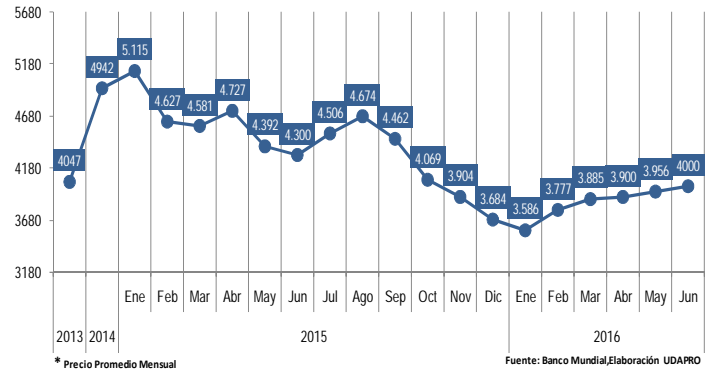
UDAPRO
Unidad de Análisis Productivo

PRECIOS INTERNACIONALES DE PRODUCTOS AGROINDUSTRIALES

Carne de Ave (Pollo), precio spot
En dólares americanos por tonelada



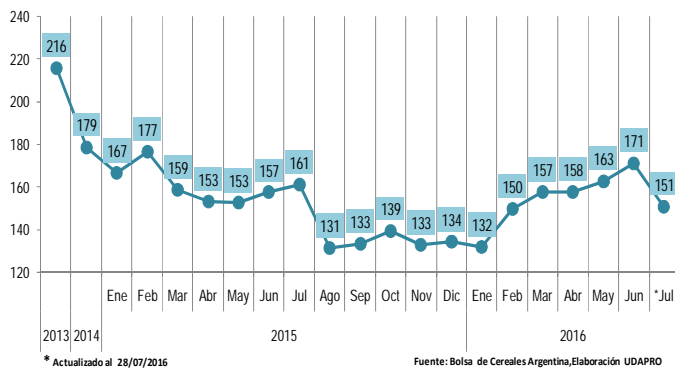
Carne Bovina: Precios CIF Importación de EE.UU.
En dólares americanos por tonelada



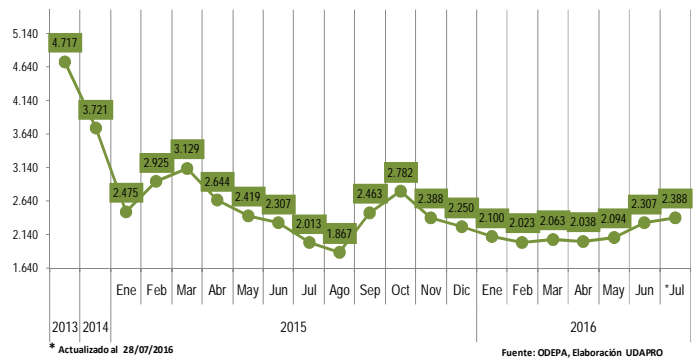
El precio de la carne de pollo, esta semana se presentó con una tendencia negativa del 0,1%. En los EUA el consumo total de carne avícola en 2015 estuvo considerado en 47,8 kg por persona, en base al peso de venta al por menor. Este año se espera aumente a 48,4 kg, según informes de USDA.

El precio de la carne de res, cerró con una tendencia positiva del 1,1%. Regularmente, el peso tiende a incrementar durante el verano al igual que el volumen del ganado finalizado. Por esta razón el alza se vislumbra limitada dado que también tiende a caer la demanda por carne de res. Se espera que en el tercer trimestre la producción de carne de res alcance un volumen de 2.723 toneladas.

Sorgo: FOB Rosario/Buenos Aires
En dólares americanos por tonelada



Leche en Polvo Entera (Oseanía)
En dólares americanos por tonelada



El precio del sorgo, esta semana se presentó con una tendencia negativa del 12,0%. La Producción Mundial de Sorgo del año pasado fue de 60,27 millones de toneladas. En comparación con julio del pasado año, presentó una incidencia negativa del 6%, es decir cayó 10 puntos.

El precio de la leche en polvo presentó una incidencia positiva del 3,5%. Según la FAO, las cotizaciones se fortalecieron a causa de unas perspectivas inciertas para la campaña 2016/17 del sector lácteo en Oceanía. En comparación con julio del año pasado, el valor de la leche en polvo entera de Oceanía subió en 375 puntos, es decir presentó una incidencia positiva de 19 %.



BOLETÍN SEMANAL - CIFRAS

UDAPRO
Unidad de Análisis Productivo

Bolivia, 29 de Julio de 2016 N° 147

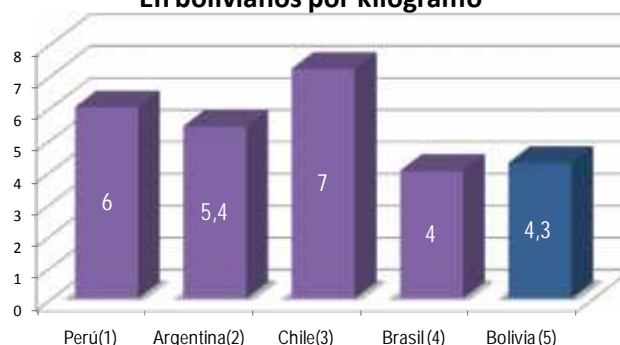
COMPARACIÓN DE PRECIOS INTERNACIONALES ACTUALIZADO AL 28 DE JULIO DE 2016

Precios Comparativos de Harina de Trigo
En bolivianos por quintal de 50 kg.

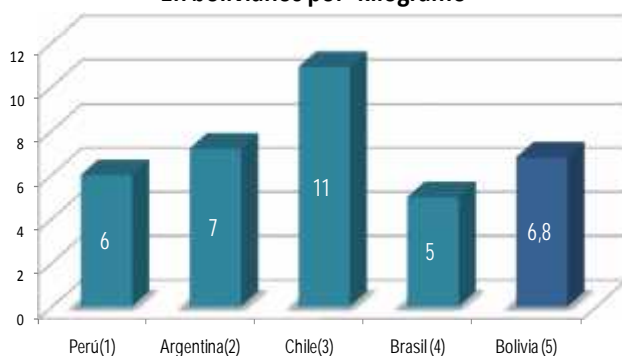


* Para realizar la comparación, en Bolivia se toma en cuenta el precio de harina importada.

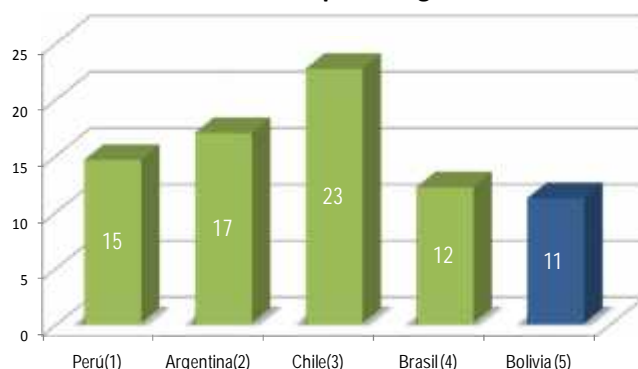
Precios Comparativos de Azúcar Blanca
En bolivianos por kilogramo



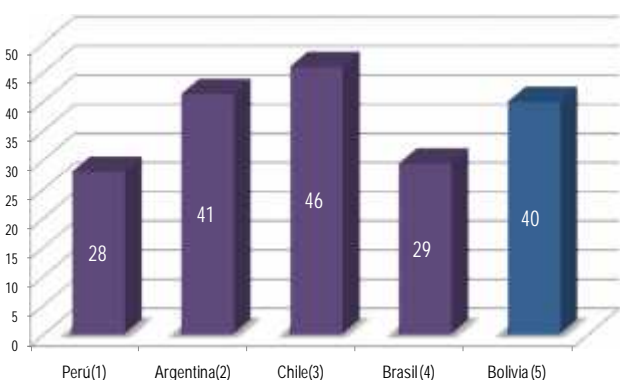
Precios Comparativos de Arroz Grano Largo de 1º
En bolivianos por kilogramo



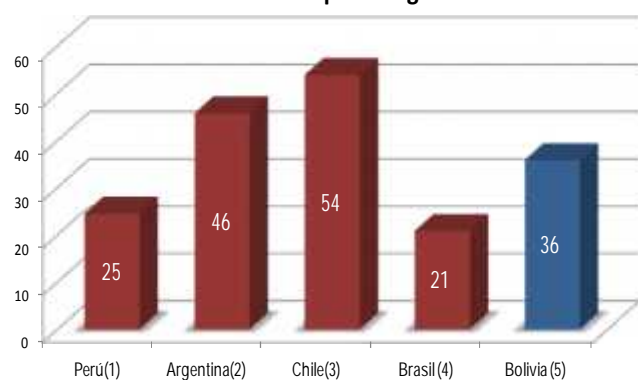
Precios Comparativos de Carne pollo eviscerado
En bolivianos por kilogramo



Precios Comparativos de Carne de Res s/hueso
En bolivianos por kilogramo



Precios Comparativos de Carne de Res Molida Especial
En bolivianos por kilogramo



FUENTES: Elaboración UDAPRO

(1) SISAP: <http://sisap.mingob.gob.pe/sisap/portal2/ciudades/>

(2) <https://www.jumbo.com.ar/LoginPreHome.aspx>

(3) <http://www.jumbo.cl/O/CategoryDisplay?cab=4007>

(4) <http://www.grupochama.com.br/>

(5) MDRyT-QAP



BOLETÍN SEMANAL - CIFRAS

UDAPRO
Unidad de Análisis Productivo

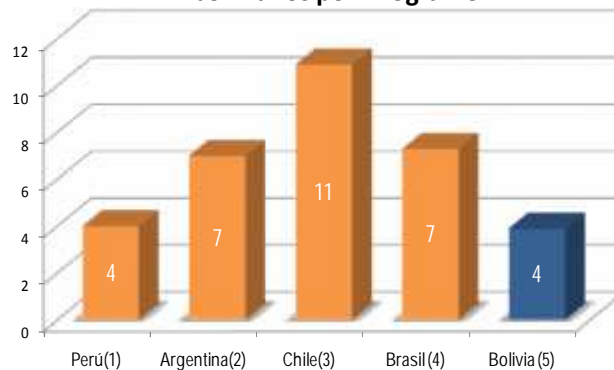
Bolivia, 29 de Julio de 2016 N° 147

COMPARACIÓN DE PRECIOS INTERNACIONALES ACTUALIZADO AL 28 DE JULIO DE 2016

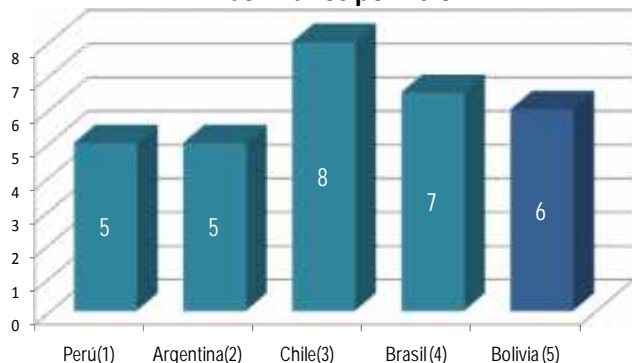
Precios Comparativos del Tomate
En bolivianos por kilogramo



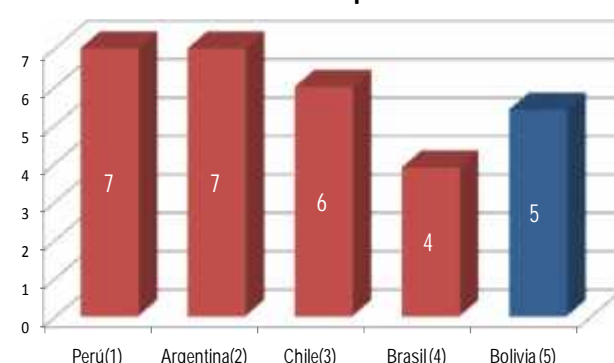
Precios Comparativos de Papa
En bolivianos por kilogramo



Precios Comparativos de la Leche Pasteurizada
En bolivianos por litro



Precios Comparativos de la Leche en Polvo
En bolivianos por litro



En los precios del quintal de la harina de trigo importado, Bolivia presenta el segundo precio más bajo de la región con Bs. 182 por quintal (Perú Bs. 177). El arroz se presenta como el tercer precio más bajo, con Bs. 6,8 el kilo (Brasil Bs. 5 y Perú Bs. 6). El kilo de azúcar blanca granulada se lo puede adquirir en Bs. 4,3 lo que representa el segundo precio más bajo de la región (Brasil Bs. 4 y Argentina Bs. 5,4). El kilo del pollo se muestra como el primer precio más bajo con Bs. 11 (Brasil Bs. 12 y Perú Bs. 15). La carne de res sin hueso se presenta como el tercer precio más bajo de la región con Bs. 40 el kilo (Perú Bs. 28 y Brasil Bs. 29). El litro de leche pasteurizada en el país se presenta con el segundo precio mas bajo de la región con Bs. 6 y el litro de la leche en polvo se presenta como el segundo precio más bajo, con Bs. 5 el litro.

Nota metodológica: Los precios comparativos de los diferentes productos están representados en moneda boliviana con el tipo de cambio actual de cada país. El precio que se presenta para cada país, es el precio promedio que paga cada ciudadano por el producto en su respectivo país.

FUENTES: Elaboración UDAPRO
(1) SISAP: <http://sisemas.mina.gov.bo/sisap/portal/2/ciudades/>
(2) <https://www.jumbo.com.ar/loginPreHome.aspx>
(3) <http://www.jumbo.cl/FO/CategoryDisplay?cab=4007>
(4) <http://www.grupochama.com.br/>
(5) MDRyT-OAP